

## 순환자원 회수로봇 '네프론'에 투입 가능한 자원은?

### ○ 투입 가능한 자원



#### 깨끗하게 세척한 투명 페트병

투입불가 항목을 제외한 깨끗한  
투명 페트병만 투입이 가능합니다. (크기 상관없음)

### ❌ 투입 불가한 자원

#### 재활용 표시가 있으나 투입이 불가한 것들

ex) 일회용컵, 두꺼운 페트, 어린이 음료, 화장품 용기



#### 페트병이 아닌 다른 종류의 자원

플라스틱류, 유리류, 종이류, 일반쓰레기 등 기타 더러운 물질 투입 금지



## 쓰레기도 돈이다, 재활용도 놀이다. 안녕하세요! '수퍼빈'입니다.



수퍼빈은 쓰레기가 돈이 되는 경험을 통해 순환자원의 가치를  
공유하고 올바른 재활용 문화를 만들어 가고자 합니다. 비대면  
순환자원 거래 서비스를 통해 회수한 자원의 자체 재활용 공정을  
거쳐 고순도의 재생소재로 만들어집니다.

페트병  
하나에 10원씩!



### 수퍼빈의 다양한 소식이 궁금하다면!

수퍼빈 앱 또는 수퍼빈 인스타그램을  
통해 저희의 행보를 응원해주세요!



수퍼빈 앱 다운 받기  
플레이스토어 또는 앱스토어

tel 1600-6217  
e-mail info@superbin.co.kr  
sns @superbin\_official  
web superbin.co.kr

인공지능 순환자원 회수로봇

# 네프론 사용 방법

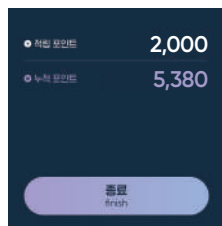
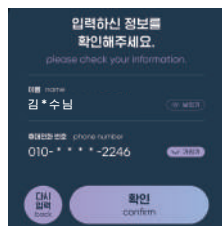
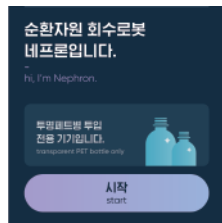
깨끗한 투명 페트병  
10원에 삽니다!



**B 수퍼빈**

# 순환자원 회수로봇 네프론 사용 방법

(기기 화면)



1. 깨끗한 투명 페트병이 준비되었다면 [시작] 버튼을 눌러주세요.
2. 먼저 적립할 휴대폰 번호를 입력한 뒤 [완료] 버튼을 눌러주세요.
3. 입력한 번호가 맞는지 확인 후 [확인] 버튼을 눌러주세요.  
\*틀렸다면 [다시입력] 클릭
4. 투입구에 문이 열리면 자원을 천천히 하나씩 투입 후 [적립] 버튼을 눌러주세요.
5. 적립된 포인트 확인 후 [종료] 버튼을 눌러주세요.

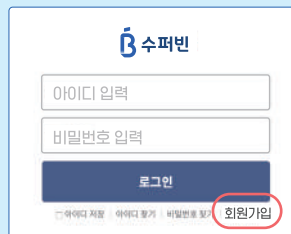
# 포인트를 현금으로! 포인트 환전신청 방법

쓰레기도 돈이다, 재활용도 놀이다.

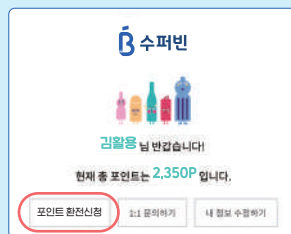


수퍼빈 홈페이지에서 신청하기

수퍼빈 홈페이지  
superbin.co.kr



1. 수퍼빈 홈페이지에서 회원가입을 진행해주세요.



2. 로그인 후 [포인트 환전신청] 버튼을 눌러주세요.  
\*2,000포인트 이상부터 신청가능



3. [신청] 버튼을 누르고 계좌정보 포함 모든 내용을 입력해주세요.  
\*10원 단위로 신청 가능



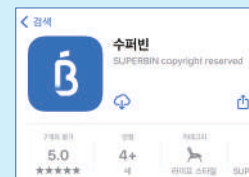
4. [신청완료] 버튼을 누르면, 신청일 기준으로 돌아오는 주 월~화요일에 입금됩니다.



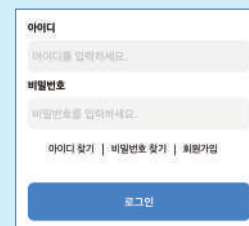
수퍼빈 앱에서 신청하기



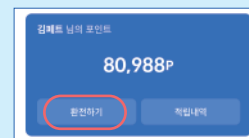
수퍼빈 앱  
다운받기



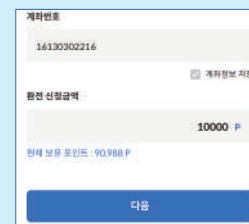
1. 휴대전화에 수퍼빈 앱을 다운로드 해주세요.



2. 신규 회원은 회원가입을, 기존 회원은 로그인을 진행해주세요.



3. 적립된 포인트 내역 확인 후 [환전하기] 버튼을 눌러주세요.  
\*2,000포인트 이상부터 신청가능



4. 계좌정보 포함 모든 내용을 입력해주세요.  
\*10원 단위로 신청 가능



5. 환전신청이 완료되면 신청일 기준으로 돌아오는 주 월~화요일에 입금됩니다.